

PTASIE GNIAZDA 1.04.2020

Witajcie Przedszkolaki!

Mamy nadzieję, że zdrówko i humory Wam dopisują!


Wczoraj rozmawialiśmy o powrotach ptaków z ciepłych krajów do Polski, na początek małe utrwalenie wiadomości. Czy rozpoznajecie ptaki na zdjęciach?

Prosimy:

- podzielcie rytmicznie nazwy ptaków na sylaby, przeliczcie ile było sylab?
- jaką głoskę słyszycie na początku każdej nazwy ptaka?

Spróbujcie opowiedzieć o charakterystycznych cechach wyglądu każdego z tych ptaków.

Który podoba się Wam najbardziej? Dlaczego?



Świetnie Wam poszło, to teraz wysłuchajcie, krótkiego wiersza pt.: „Ptaszek opowiada”, oraz odpowiedzcie na pytania dotyczące jego treści

Wiersz K. Datkun – Czerniak „Ptaszek opowiada”.

Zielenią się listki
na smukłej topoli
i ptaszek tam śpiewa.
Opowiada listkom
o swojej wędrownicy:
co widział, co słyszał
w obcych krajach, hen!

Ile przebył gór i mórz,
aby wreszcie wrócić już.

Bo tu jego dom,
tu kochane drzewa,
wśród gałęzi tutaj
najpiękniej się śpiewa!

Pytania:

1. O czym ptaszek opowiadał listkom?
2. Dlaczego ptaki do nas wracają?
3. Gdzie zimują ptaki?
4. Jaką drogę pokonują podczas wiosennych podróży?

Rodzice, w miarę możliwości mogą wskazać dziecku na mapie Afrykę, gdzie zimują np. bociany, i Europę, a w niej Polskę. Pokażcie dzieciom, jaką drogę musiały pokonać ptaki, aby wrócić ponownie do naszego kraju.

Ciekawostka: Najwcześniej, bo czasem już w lutym, wracają do nas skowronki, żurawie, czajki i szpaki. Są one pierwszymi zwiastunami wiosny. Trochę później – w marcu – przylatują bociany i zięby. W kwietniu z radością witamy kukułkę. Najpóźniej wracają jerzyki i jaskółki – dopiero w maju.

Ptasi lot jest zadziwiający, piękny, szybki i na długie dystanse, ptaki lecące w grupie mają łatwiej niż te, które wędrują w pojedynkę. Oslaniają się nawzajem od wiatru, łatwiej jest im też zauważyć dobre miejsce na postój. **Czy wiecie, że ptaki latają kluczem, sznurem i gromadą? Poniżej, możecie zobaczyć co to oznacza ☺**

PTAKI LECĄCE KLUCZEM



PTAKI LECĄCE GROMADĄ



PTAKI LECĄCE SZNUREM



Czy wiecie co robią ptaki po powrocie z ciepłych krajów do Polski?


Tak! Budują swoje gniazda.

Przed rozpoczęciem kolejnego zadania, zapraszamy do zabawy ☺

Przygotujcie sobie na dywanie lub na podłodze kilka małych poduszek – gniazd. Rozłóżcie je. Gdy słyszycie grającą muzykę, skaczcie wesoło, jak ptaki machając skrzydłami i omijając poduszki, gdy muzyka umilknie, szybko wskoczcie do gniazda – na poduszkę. (Zatrzymujemy nagranie co kilka sekund.)

<https://www.youtube.com/watch?v=Z tk-AhIA1o>

Zabawiliście się? Rozruszaliście się troszkę? A więc, przechodzimy do kolejnego zadania, w którym dowiecie się jak wyglądają gniazda niektórych ptaków powracających do nas z ciepłych krajów.



Rozpoznajecie te ptaszki?

Poniżej, znajdziecie gniazda ptaków, poproście rodziców o przeczytanie do jakiego ptaka należy każde gniazdo i sami spróbujcie dopasować odpowiedniego ptaka, które już przecież znacie ☺

GNIAZDO BOCIANA




GNIAZDO JASKÓŁKI



GNIAZDO SKOWRONKA



GNIAZDO WILGI



CIEKAWOSTKA! Skowronek to skromnie ubarwiony ptak, który pięknie śpiewa. Zamieszkuje pola uprawne, łąki i pastwiska. Gniazdo buduje bezpośrednio na ziemi, w płytkim dołku, który wyściela trawą, włosiem końskim i cienkimi korzonkami. Dobrze je ukrywa. Gdy wraca do gniazda, nigdy nie ląduje w jego pobliżu. W ten sposób stara się, aby nikt nie podejrział, gdzie się ono znajduje.

A TERAZ, POZNACIE KILKA CIEKAWYCH PRZYSŁÓW ZWIĄZANYCH Z PTAKAMI ☺

1. Gdy gęś dzika w marcu przybywa, ciepła wiosna bywa.
2. Jak przylecą żurawie, można bydło paść na trawie.
3. Widzisz bociana w wodzie, nie myśl o pogodzie.
4. Gdzie bocian na gnieździe siedzi, tam piorun nie uderzy.
5. Wybiera się jak sójka za morze.

Chętne dzieci, wspólnie z rodzicami mogą omówić znaczenie tych przysłów ☺

A TERAZ ZABAWA Z PLASTELINĄ, SPRÓBUJecie ULEPIĆ WYBRANEGO PTAKA.

PONIŻEJ ZNAJDZIECIE INSPIRACJĘ ☺

https://www.youtube.com/watch?v=thmF3xS_kL4



Świetnie poradziliście sobie z dzisiejszymi zadaniami, na koniec zapraszamy do wiosennej muzycznej zabawy z piosenką „Wiosna, nowina radosna!”

<https://www.youtube.com/watch?v=XlcYoheLlIA>

1. Wysłuchaj piosenki
2. Postaraj się zaśpiewać wspólnie refren
3. Zatańcz piosenkę do układu tanecznego.

Poniżej znajduje się tekst z opisem układu tanecznego.

1.Kapie deszczyk kap, kap, kap

Podlewa mały, wiosenny kwiat - rytmiczne stukanie o podłogę palcami rąk

A kwiat ten rośnie w górę hen - rośnięcie do góry, ręce są ułożone wzdłuż tułowia, na górze rozkładają się w kształt litery Y (na słowo „hen”)

Wyciąga do słońca listki swe - jeden obrót wokół własnej osi

POWTÓRZENIE ZWROTKI PIERWSZEJ powrót do kucania

REF:

Wiosna, wiosna, wiosna, nowina radosna - szybki marsz w miejscu, ręce rytmicznie pracują

Wiosna dokoła - na słowo „dokoła”, poziomy wymach obu rąk do zewnętrznej strony

Wiosna z daleka nas woła - obie dłonie są ułożone przy ustach – gest wołania

POWTÓRZENIE refrenu powrót do marszu

2.Zerka kwiatek wokoło - pozycja stojąca, ręka naśladuje daszek, wyglądanie od lewej do prawej

Zielono się robi, wesolo - poziomy wymach obu rąk do zewnętrznej strony, palce delikatnie prósza

A motyl i biedronka - wyciągnięcie małych skrzydełek, zewnętrzna część nadgarstków jak najbliższej ramion, rytmiczne uginanie nadgarstków

Latają, machają do słońca - bieg na palcach, machanie „skrzydełkami

Podczas refrenu po drugiej zwrotce dziecko maszeruje po kole i wykonuje rękoma te same czynności, które wykonywało w czasie śpiewania pierwszego refrenu.

To była naprawdę ciężka praca, więc należy Wam się odpoczynek,
podczas ZABAWY 😊

Bawcie się dobrze i bądźcie zdrowi!

A po zabawie...

Zapraszamy do kolejnej zabawy edukacyjnej i wysłuchania pięknych
odgłosów ptaków z poniższego linku 😊

https://view.genial.ly/5e81faa63fea8d0db0df73ae/vertical-infographic-list-ptaki-przylatujace-wiosna-do-polski?fbclid=IwAR3h7XdIFXt8NPB_ou3W06H3QQ-Js5aUpEq11n4qAVo6_rKZvBiMUTFpK8w

Rodzice! Realizujcie propozycje we własnym tempie, na miarę
własnych i dzieci możliwości.

Jeżeli macie Państwo jakieś uwagi, potrzebujecie konsultacji, pomocy,
proszę, kontaktujcie się śmiało!

Pozdrawiamy wszystkich bardzo serdecznie!