



LATO Z TATĄ

23.06.2020 r.

Witajcie Pszczółki!!!

Przygotowani do zajęć?

No to: 3,2,1 – Zaczynamy!



- Czy pamiętacie, jakie dziś jest święto?
Tak! Dziś 23 czerwca obchodzimy Dzień Ojca.
Kto zapomniał, a jego tata jest w teraz w domu,
ten biegnie szybko złożyć mu życzenia.
Ale jak Was znamy, to nikt nie zapomniał o tak ważnej dacie.
- Zapraszamy Was na *Gimnastykę z tatą* – jeżeli jest tata w domu zaproście go do zabawy. Do ćwiczeń będą Wam potrzebne: obręcz lub chusta, poduszki / krzesła. Słuchajcie uważnie opowiadania i w rytm melodii wykonujcie kolejne polecenia.

<https://www.youtube.com/watch?v=E5PsRoi8oKI>

Razem z tatą idziemy do parku.

Teraz lekka rozgrzewka!

Uwaga, przeszkody!

Pada deszcz, chowamy się pod daszek!

Przestało padać, biegniemy dalej!

Uwaga, drzewo!

Odпочzywamy.

Wracamy do domu.

Dzieci:

maszerują w rytmie melodii np. pomiędzy poduszkami / krzesłami,
przeskakują z nogi na nogę,

wskazują do środka obręczy / chusty,

unoszą obręcz / chustę w górę i stoją chwilę w bezruchu,

bieg w miejscu,

bieg drobnymi krokami dookoła przeszkód,

zajmują miejsca przy obręczy/chuście,

maszerują w rytmie melodii np. pomiędzy poduszkami / krzesłami.

- Byliście z tatą na spacerze, ale jak to bywa w życiu Wasi ojcowie muszą iść do pracy. Przypomnijcie sobie miejsca pracy i różne zawody, jakie mogą wykonywać dorośli, czyli Wasi rodzice.

<https://www.youtube.com/watch?v=zYkJUgCDdyc>

- Każdy z Was kiedyś będzie dorosły, więc teraz wcielcie się w postać taty. Przyjrzyjcie się kolejnym obrazkom i ...:
 - Powiedzcie, jaki zawód dziś będziecie wykonywać.
 - Opowiedzcie, co dziś będziecie robić w pracy (swobodne wypowiedzi dzieci – pełnymi zdaniem).

Jestem..... Dziś będę.....



➤ Wysłuchajcie wiersza Teresy Błaszczyk *Tato, tato, idzie lato!*

Tato, tato, idzie lato, a z nim słońce, błękit nieba!
Po przygodę, drogi tato, w podróż nam już ruszać trzeba.
Ale dokąd?! Gdzieś nad morze? Autem lub pociągiem w góry?
Albo samolotem może wznieść się ponad chmury?
Tyle pięknych miejsc na świecie, że ich nawet nie wyliczę!
Są w Europie, w Ameryce, są w Australii i w Afryce.
W Polsce też ich wiele mamy: morze, góry i doliny,
las, jagód pełne dzbany, ogród babci i maliny!
Czy koniecznie trzeba zatem jechać nam na koniec świata?
Każde miejsce piękne latem, jeśli ze mną jest mój tata!

Odpowiedzcie na pytania:

- Jak można spędzać czas latem?
- Gdzie można się wybrać na wycieczkę?
- Czym można wybrać się w podróż?
- Co wy lubicie robić razem z tatą latem?

➤ Skoro wybieracie się w podróż z tatą to... czeka na Was zadanie. Znajdźcie 10 różnic.



Brawo!

- Posłuchajcie piosenki Fasolek *Tato już lato*, spróbujcie zaśpiewać refren i wesoło zatańczcie.

<https://www.youtube.com/watch?v=AjV0cal75LQ>

Tato już lato będziemy znów jeść lody
 Tato już lato kup bilet do przygody
 Tato już lato będziemy boso chodzić
 Tato już lato już brodę zgolić czas


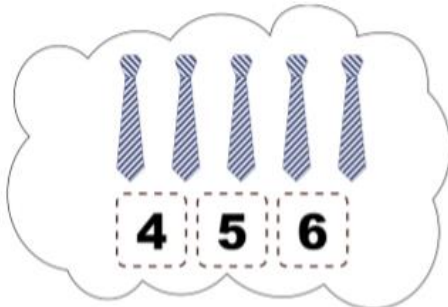


- No to czas na zabawę z matematyką. Skoro w piosence była mowa o lodach z tatą to:

- Policzcie lody, wskaźcie prawidłową cyfrę i tyle razy podskoczcie na 1 nodze.



- Policzcie kwadraty, wskaźcie prawidłową cyfrę i tyle razy zróbcie przysiad.



- Policzcie prezenty dla taty, wskaźcie prawidłową cyfrę i tyle razy wykonajcie pajacyki.



- Przygotujcie do wspólnej rodzinnej zabawy grę *Kółko – Krzyżyk*.

Poproście Rodzica o 10 nakrętek z butelek lub wytnijcie 10 kótek (sami **pamiętając o bezpiecznym posługiwaniu się nożyczkami** lub z pomocą Rodzica).


Na pięciu narysujcie markerem koła, na kolejnych pięciu krzyżyki.

Pamiętajcie zasady gry?

Na przemian układacie wybrany krążek/nakrętkę dążąc do objęcia trzech pól w jednej linii, przy jednoczesnym uniemożliwieniu tego samego przeciwnikowi. Gra odbywa się na polu o wymiarach 3x3

- możecie wykorzystać, jako podkładki kartonik/kartkę w kształcie

kwadratu (na każdej podkładce narysowane są markerem dwie linie pionowe i dwie poziome).



x 5



x 5

Udanej zabawy!

- Zapraszamy Was do wysłuchania ilustrowanego opowiadania *Portret Taty*,

<https://www.youtube.com/watch?v=XIOSb6mlbCM>

a następnie do wykonania laurki (w załączniku).

Narysujcie w sercu portret Waszego taty, pięknie pokolorujcie laurkę

– nie zapomnijcie o tle i wręczcie ją waszym tatusiom.



Kochani to już na dziś wszystko. Jak zwykle wspaniale się spisaliście!!!

Dla chętnych czekają karty pracy związane z grafomotoryką.

Wszystkie dzieci zapraszamy po tak wyjątkowej pracy do grzecznej zabawy i wspólnego świętowania z tatusiami.

Do usłyszenia jutro kochane Pszczółki.

