

„Dbam o naturę”

*Witamy serdecznie w kolejnym dniu zabawy na odległość!
Na początek proponuję trochę ruchu – zapraszamy na rozgrzewkę*



- Wszyscy gotowi! Start! Zaczynamy poranną gimnastykę!
<https://www.youtube.com/watch?v=S5TFdKc6TB4>
- Kubuś mówi, że każdy człowiek jest częścią natury. A skoro jesteśmy jej częścią to także na nią wpływamy. Jak myślicie, w jaki sposób człowiek wpływa na naturę?
Świetnie!
- Przyjrzyjcie się obrazkom poniżej. Mamy tam krajobraz w dwóch wersjach. W pierwszej: lasy, łąki, góry, zwierzęta. W drugiej jest on wzbogacony o wytwory człowieka, tj. domy, drogi, samochód, kominy i fabryki. Zobaczcie, czym różnią się obrazki i odszukajcie 10 różnic.



Brawo!

- Sami widzicie, że wpływ człowieka na naturę jest ogromny. Jak myślicie, ten wpływ jest dobry czy zły? A wiecie, co sama natura sądzi na ten temat? Zamknijcie oczy i wyobraźcie sobie, to co natura do Was mówi.

Rodzic czyta tekst

Halo! Tu Natura, słyszysz mnie? To dobrze.

Nadaję do Ciebie tę krótką wiadomość, ponieważ nie jest ze mną dobrze.

Nie czuję się najlepiej.

Zanieczyszczone powietrze przez dymy z kominów fabryk, domów oraz samochodów nie wpływają na moją kondycję dobrze.

Ciągle chce mi się kaszleć i boli mnie głowa.

Woda w rzekach jest brudna, aby mieć co pić, trzeba ją oczyszczać.

Zanieczyszczone jeziora, morza i oceany nie są bezpiecznym domem dla zwierząt.

A Ziemia pełna jest śmieci, które rozkładają się setki tysięcy lat i wkrótce mogą przesłonić tak piękne widoki jak lasy, pagórki i łąki.

Ale jeszcze nie wszystko stracone, dlatego proszę Cię o pomoc!

- Dlaczego natura źle się czuje?
- Dlaczego nadała tę wiadomość?



Pamiętaj!

Każdy z nas może mieć także dobry wpływ na naturę wystarczy tylko chcieć.

Trzeba być EKO czyli żyć w zgodzie z naturą.

Trzeba wiedzieć, że własne zachowanie ma wpływ na naturę i dbać o to, aby ten wpływ był pozytywny.

- Zapraszamy Was teraz na chwilę odpoczynku – jeśli udało Wam się stworzyć w poprzednich dniach recyklingowe zabawki – pobawcie się teraz nimi. Udanej zabawy 😊

- Tak jak Kubuś powiedział, aby żyć w zgodzie z naturą, powinniśmy na co dzień stosować pewne zasady. Czy wiecie jakie?



Pamiętaj!

1. Myj zęby przy zakręconej wodzie.
2. Bierz krótkie prysznic, a nie kąpiele w wannie.
3. Na zakupy zabieraj wielorazową torbę materiałową.
4. Gaś światło, gdy wychodzisz z pomieszczenia.
5. Wyłączaj sprzęt elektroniczny z kontaktu, gdy go nie używasz.
6. Wybierz spacer lub rower zamiast samochodu.
7. Używaj kartek papieru dwustronnie.
8. Segreguj śmieci.

- Zapamiętać te zasady pomoże Wam wierszyk. Posłuchajcie!
Jeśli macie ochotę, to wykonajcie poniższe zadanie.

WIERSZYK DLA NATURY

Chcę bardzo pomóc naturze,
Choć wcale nie jestem duży/a.
Mam silne postanowienie
I szybko je w czyn zmienię!

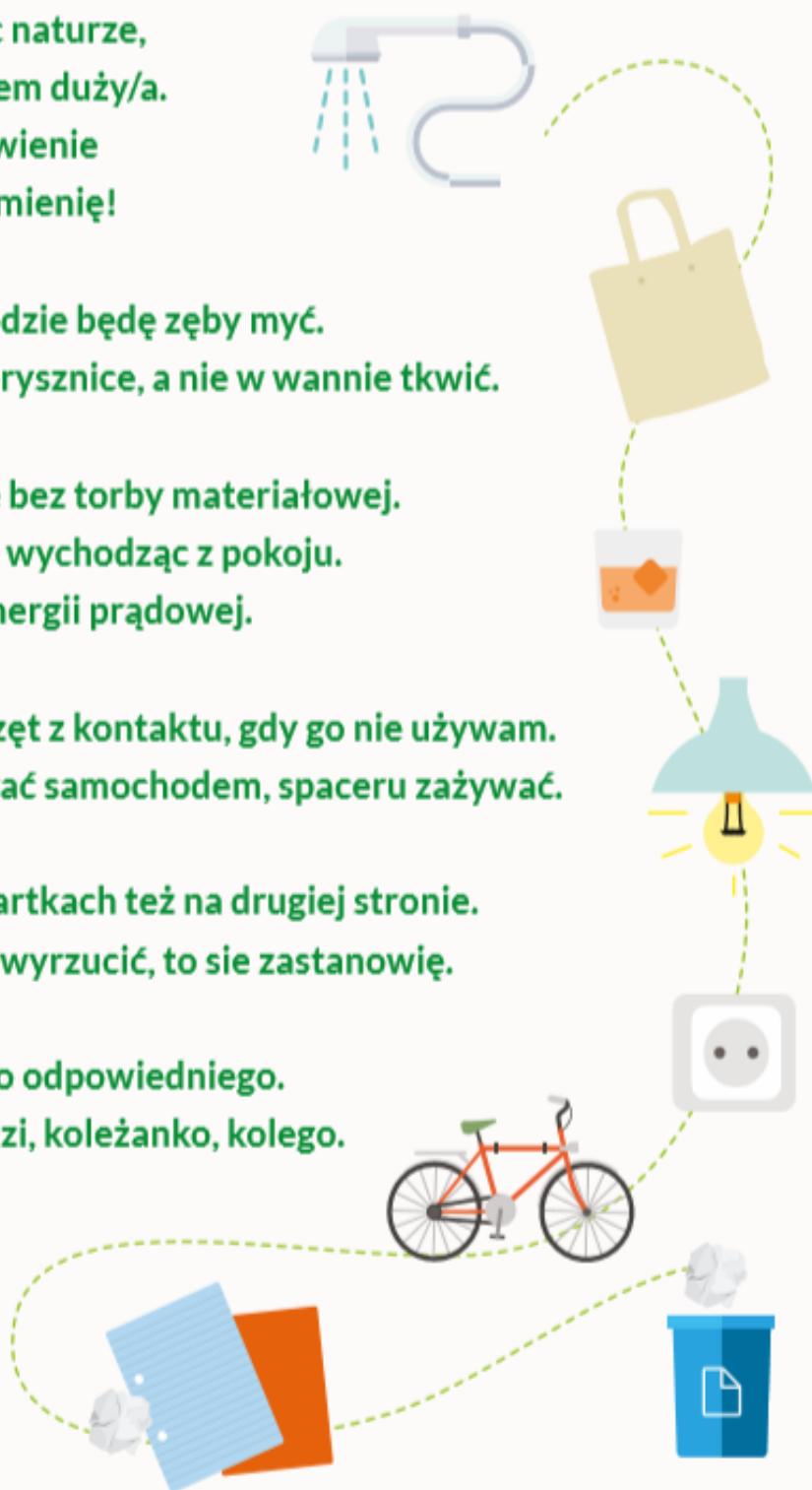
Przy zakręconej wodzie będę zęby myć.
Będę brać krótkie prysznice, a nie w wannie tkwić.

Do sklepu nie pójdę bez torby materiałowej.
I światło będę gasić wychodząc z pokoju.
Dla oszczędności energii prądowej.

Wyłączać będę sprzęt z kontaktu, gdy go nie używam.
I zamiast podróżować samochodem, spaceru zażywać.

Rysować będę na kartkach też na drugiej stronie.
A gdy śmiecia mam wyrzucić, to się zastanowię.

I do kosza wrzucę go odpowiedniego.
Bo tu o naturę chodzi, koleżanko, kolego.



Zaznacz krzyżykiem właściwe zasady życia w zgodzie z naturą i pokoloruj obrazki

GDY MYJEMY ZĘBY



GDY SIĘ KĄPIEMY



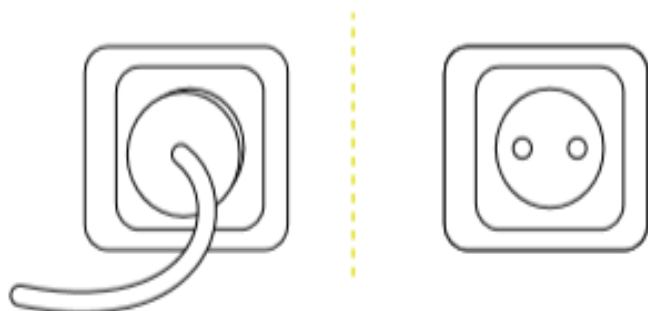
GDY CHCEMY WYRZUCIĆ ŚMIECI



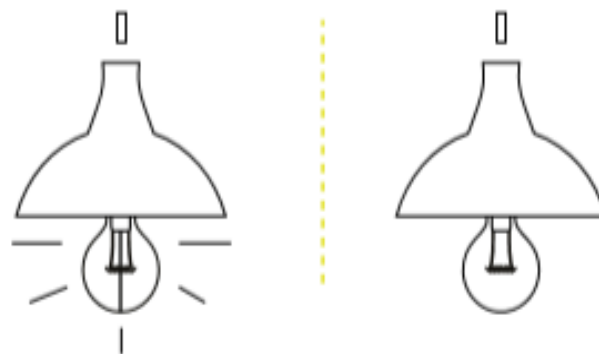
GDY IDZIEMY DO SKLEPU



GDY NIE KORZYSTAMY Z KOMPUTERA



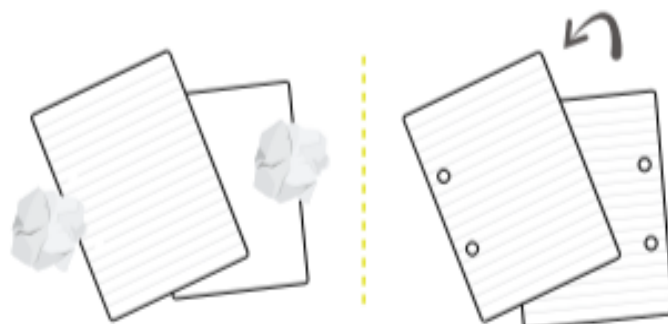
GDY WYCHODZIMY Z POKOJU



GDY CHCEMY ZROBIĆ MAŁE ZAKUPY



GDY CHCEMY COŚ NARYSOWAĆ



- Rapowane zagadki – rozwiążcie zagadki, następnie najpierw z rodzicem, a później samodzielnie spróbujcie rapować ich teksty.

1. **Z dachu domu wystaje, z niego czarny dym płynie, wszyscy dobrze wiedzą, że mowa o... (kominie)**
2. **Jest ich dużo w lesie, na nich liście, gałęzie. Szum ich o każdej porze słychać w lesie wszędzie. (drzewa)**
3. **Kiedy samochody z miejsc nagle ruszą, one z rury wydechowej wydostać się muszą. (spaliny)**

- Na koniec zapraszamy do zabaw interaktywnych – oczywiście za zgodą rodziców 😊

1. <https://view.genial.ly/5e9af762b65e370dac6fe513>
2. <https://view.genial.ly/5e9bf464f69c430d825d2d81>
3. <https://view.genial.ly/5e9df3acbc1ba60db2f6b753>

- W załączniku dla chętnych znajdują się jeszcze zakodowane wyrazy, spróbujcie je odkodować. A może uda Wam się stworzyć własne kody? Powodzenia! 😊

- Pamiętaj wszystkie wskazówki Kubusia?



Dbaj o rośliny
Dbaj o zwierzęta
Dbam o zasoby naturalne
Dbam o segregację śmieci
Dbam o siebie i jem warzywa i owoce
Dbam o aktywność fizyczną
Dbam o naturę

BRAWO! GRATULACJE!
WSZYSTKIE ZADANIA WYKONANE ZNAKOMICIE!!!
Od dzisiaj zostajesz
„KUBUSIOWYM PRZYJACIELEM NATURY”



Gratulacje dla wszystkich Przyjaciół Natury.

Bardzo dziękujemy wszystkim naszym przedszkolakom, którzy wytrwale pracują i pamiętają o przysyłaniu efektów swojej ciężkiej pracy! Możecie zobaczyć zdjęcia w galerii na stronie internetowej naszego przedszkola!

Pozdrawiamy Was ciepłutko i przesyłamy mnóstwo uścisków! 😊